

Opgaveark 1

Sanser i Tivoli – Hvilke sanser bruger vi, når vi kører i forlystelser?

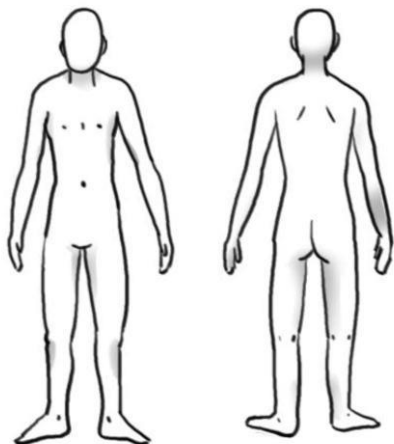
Nu skal du ud at prøve dig selv og dine sanser af. Du skal vælge én eller flere af følgende forlystelser: **Aquila**, **Ballongyngen**, **Stjernetårnet** og **Dæmonen**. Nogle af forlystelserne er mere vilde end andre – mærk derfor efter, hvor vild du tør være.

Opgave 1 - Tag først en almindelig tur.

Sæt kryds ved de sanser du brugte

Lugtesans	Høresans	Smagssans	Synssans	Følesans

Tegn, hvor på kroppen du mærkede forlystelsen.



Beskriv, hvordan det føles:

Vil du hjælpe os med at holde Tivoli ren og samtidig skåne miljøet?

Så genbrug din sovemaske og ørepropper og smid dem i skraldespanden, når du er færdig med opgaven.

Tak 😊



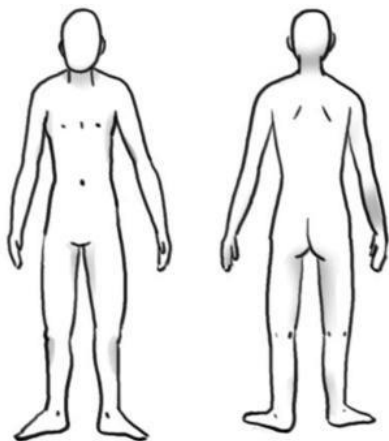
Opgaveark 2

Opgave 2 - Tag nu en tur med sovemaske for øjnene

Sæt kryds ved de sanser du brugte

Lugtesans	Høresans	Smagssans	Synssans	Følesans

Tegn, hvor på kroppen du mærkede forlystelsen.



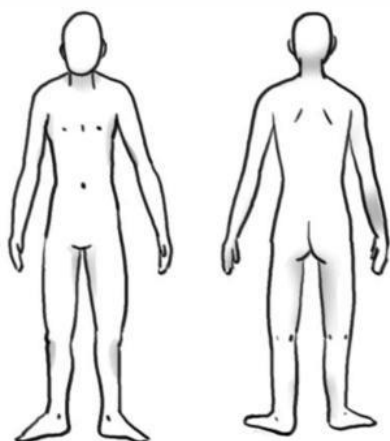
Beskriv, hvordan det føles:

Opgave 3 – Tag nu en tur med sovemaske for øjnene og ørepropper i ørerne

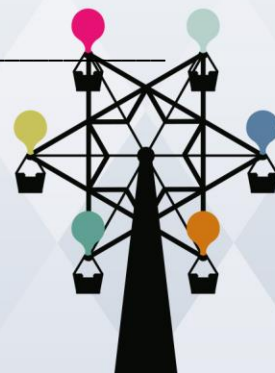
Sæt kryds ved de sanser du brugte

Lugtesans	Høresans	Smagssans	Synssans	Følesans

Tegn, hvor på kroppen du mærkede forlystelsen.



Beskriv, hvordan det føles:



Gæt en sang - *En sanseopgave*

Hvad skal du bruge?

- Høretelefoner
- Musik (på en smartphone eller computer)

Sådan gør du

Klassen deles op i grupper á 3 personer. En fra gruppen tager høretelefoner på og lytter til en sang.

Efter han/hun har lyttet lidt til sangen, skal han/hun nynne sangen for de andre i gruppen. Gruppen skal forsøge at gætte hvilken sang, der bliver nynnet. Ved hvert rigtigt gæt får gruppen et point

Den gruppe, der først når 3 point, har vundet.

Alle i gruppen skal nå at nynne minimum en sang.

God fornøjelse!



Tegneopgave


I skal nu to og to blive enige om noget, I vil tegne.

Sæt jer med ryggen til hinanden med et stykke papir foran jer. I skal sidde, så I ikke kan se hinandens papir.

Tegn nu to ens tegninger

I gør det ved at tale sammen og bruge andre sanser end synssansen.

God fornøjelse!



Stol på din makker

I skal nu parvis føre hinanden rundt på skolen. Én af jer skal være "seende", og én skal være "blind". Det skal I gøre på 4 forskellige måder. Den "blinde" må ikke sige noget undervejs.

1. Den "seende" skal føre den "blinde" rundt. Den "seende" må både tale til og røre den "blinde".
2. Den "seende" skal føre den "blinde" rundt. Den "seende" må tale til den "blinde", men må ikke røre den "blinde".
3. Den "seende" skal føre den "blinde" rundt. Den "seende" må røre den "blinde", men ingen af jer må sige noget.
4. Den "seende" skal føre den blinde rundt. Den "seende" må kun røre den "blinde" med spidsen af pegefingrene. Ingen af jer må sige noget.

Slut af med at tale om, hvordan det var at undvære synssansen.

